



**Харківський національний університет імені В.Н.Каразіна  
Центр соціально-гуманітарних досліджень**

# **СТУДЕНТИ КАРАЗІНСЬКОГО УНІВЕРСИТЕТУ В УМОВАХ ЕПІДЕМІЇ COVID-19 — 2021**

*Результати онлайн-опитування  
за допомогою платформи LimeSurvey*

**2021**

## ЗМІСТ

	Стор.
Інформація про опитування	3
1. Здоров'я та коронавірус	7
2. Навчання в університеті в умовах епідемії коронавірусу	21
3. Спосіб життя	28

# ІНФОРМАЦІЯ ПРО ОПИТУВАННЯ

Харківським національним університетом імені В.Н. Каразіна проведено опитування студентів Каразінського. Дослідження має за мету з'ясувати, як студенти ставляться до коронавірусу, як оцінюють навчання в університеті в умовах пандемії, який ведуть спосіб життя тощо.

Онлайн-опитування здійснено в період з 26 жовтня по 3 листопада 2021 року. Опитування було реалізовано за допомогою платформи для онлайн-опитувань **LimeSurvey-3**. За типом це кількісне (стандартизоване) веб-опитування (CAWI). Респонденти мали можливість анонімно взяти участь в опитуванні, використовуючи комп'ютерну техніку або гаджети. Анкета відкривалась за посиланням в браузері.

Вибірка формувалась методом основного масиву.

Отримані дані в цілому відтворюють основні розподіли генеральної сукупності. Втім співвідношення студентів різних курсів у вибірці через розбіжності в рівні активності респондентів дещо відрізнялись від розподілів генеральної сукупності, тому було застосовано ваговий коефіцієнт, який вирівнює пропорції за ознакою «курс навчання». Усі дані в звіті подано із застосуванням математичного зважування.

Обробка й аналіз даних здійснено за допомогою статистичного пакету IBM SPSS Statistics 25.

*Взяли участь в опитуванні **4898** студентів. Серед опитаних 30% чоловіків та 70% жінок. Середній вік опитаних – 18,9 років. Основна частина (84%) має вік від 17 до 20 років. На бюджетній основі навчаються 52% опитаних, а на контрактній – 48%.*

## ФАКУЛЬТЕТ НАВЧАННЯ

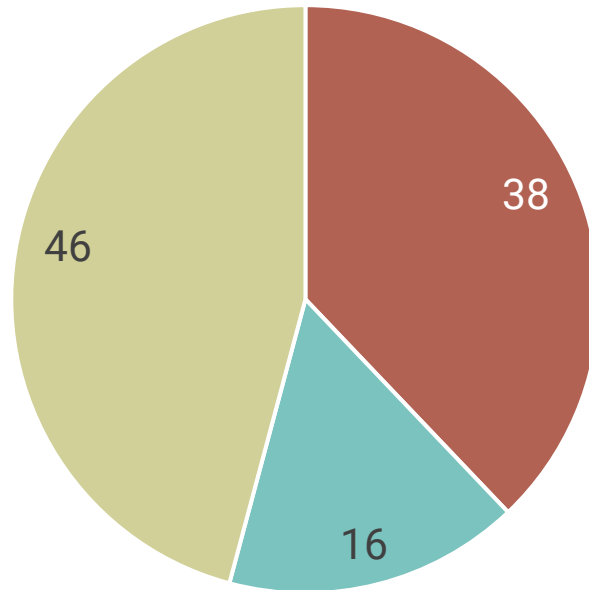
	Загалом	Відповіли	% тих, хто відповів, серед всіх студентів факультету
Біологічний	444	225	51
Геології, географії, рекреації та туризму	354	203	57
ННІ екології	148	82	55
Економічний	1548	389	25
Іноземних мов	1084	291	27
Історичний	396	255	64
Комп'ютерних наук	877	283	32
Медичний	505	313	62
Математики та інформатики	381	193	51
Міжнародних економічних відносин та туристичного бізнесу	1580	581	37
Психології	327	223	68
Радіофізики, біомедичної електроніки та комп'ютерних систем	279	102	37
Соціологічний	703	357	51
ННІ комп'ютерної фізики та енергетики	173	131	76
ННІ «Фізико-технічний факультет»	129	55	43
Фізичний	211	44	21
Філологічний	523	274	52
Філософський	309	79	26
Хімічний	251	89	35
Юридичний	544	320	59
ННІ «Каразінська школа бізнесу»	331	131	40
ННІ «Каразінський банківський інститут»	328	140	43
ННІ «Інститут державного управління»	301	138	46
<b>Загалом</b>	<b>11726</b>	<b>4898</b>	<b>42</b>

## КУРС НАВЧАННЯ

	Загалом	Відповіли	% тих, хто відповів, серед всіх студентів факультету
1 курс	3119	1 497	48
2 курс	2704	1 336	49
3 курс	2144	867	40
4 курс	1984	680	34
5 курс (1 курс магістратури)	868	300	35
6 курс (2 курс магістратури)	906	218	24
<b>Загалом</b>	<b>11725</b>	<b>4898</b>	<b>42</b>

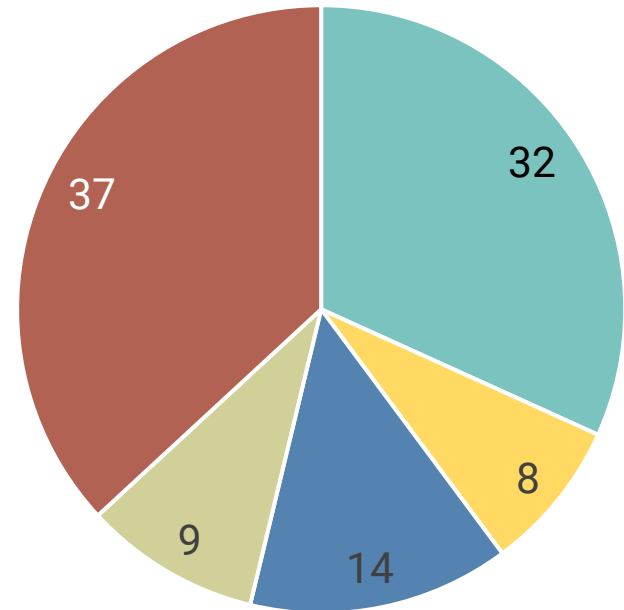
## ПРОЖИВАННЯ

Де Ви жили до вступу в університет? (%)



- У Харкові
- В іншому населеному пункті Харківської області
- В іншій області України

Де Ви переважно мешкаєте від початку навчання у цьому навчальному році? (%)



- У гуртожитку Каразінського університету
- У гуртожитку іншого вишу
- Винаймали кімнату, квартиру
- У власній квартирі
- З батьками, родичами

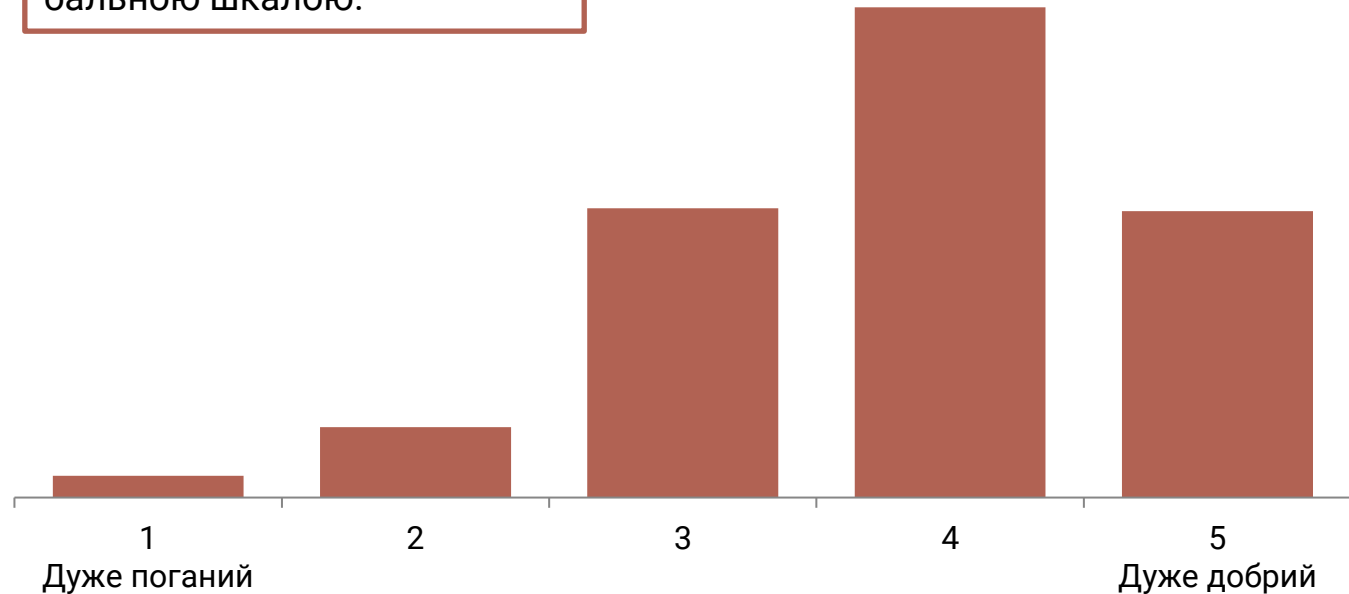
1

**ЗДОРОВ'Я ТА  
КОРОНАВІРУС**

# ОЦІНКА СТУДЕНТАМИ ЗАГАЛЬНОГО СТАНУ ЗДОРОВ'Я

Як би оцінили загальний стан вашого здоров'я за п'ятибальною шкалою, де 5 – дуже добрий, а 1 – дуже поганий? (%)

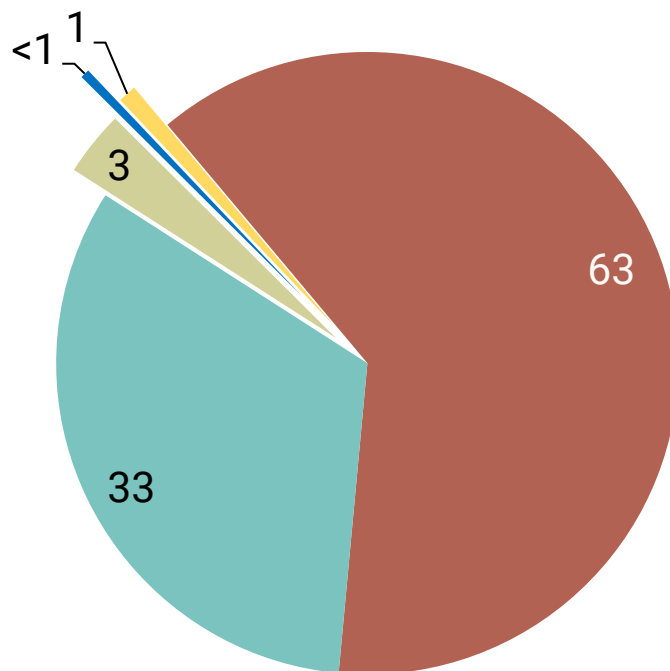
У середньому загальний стан свого здоров'я студенти оцінюють на **3.8 бали** за 5-бальною шкалою.





## СТАВЛЕННЯ ДО ПРОБЛЕМИ КОРОНАВІРУСУ

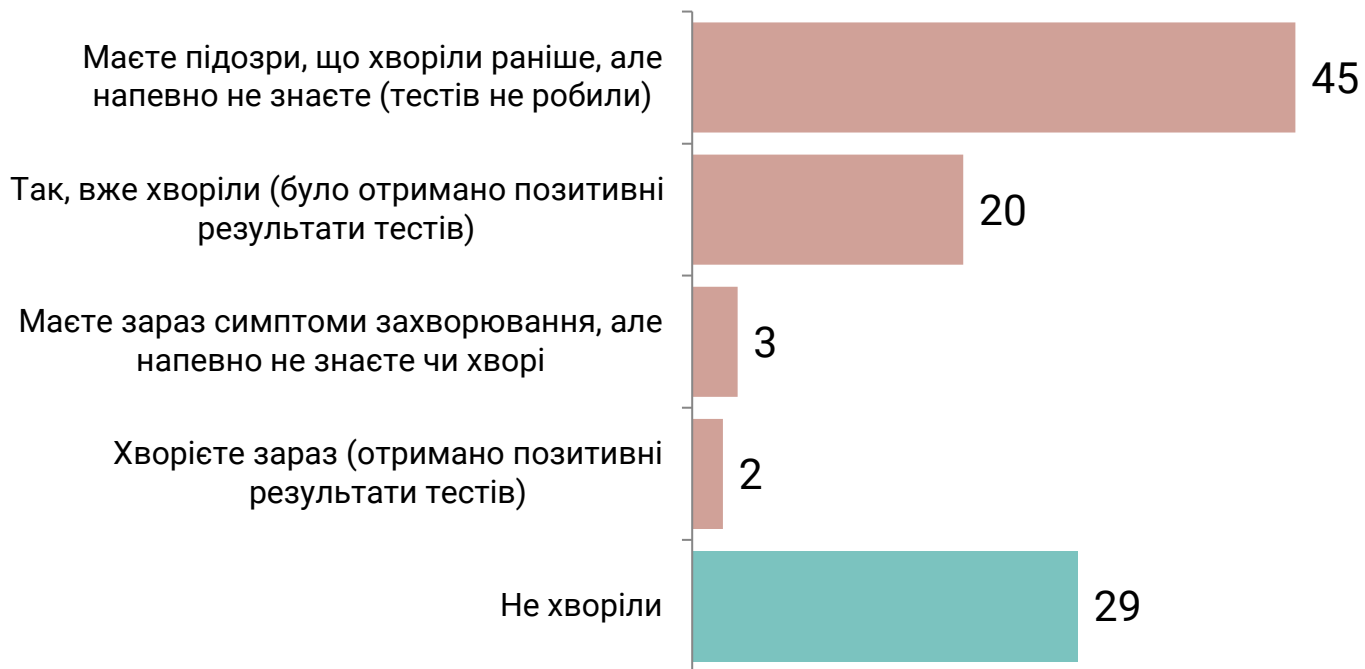
Яке з тверджень характеризує ваше ставлення до проблеми коронавірусу? (%)



- Коронавірус становить серйозну небезпеку
- Коронавірус небезпечний, але його небезпечність перебільшена
- Коронавірус – це звичайне захворювання, яке не становить серйозн
- Коронавіруса взагалі не існує
- Інше

# ЗАХВОРЮВАНІСТЬ НА CoViD-19

Чи хворіли ви на CoViD-19? (%)

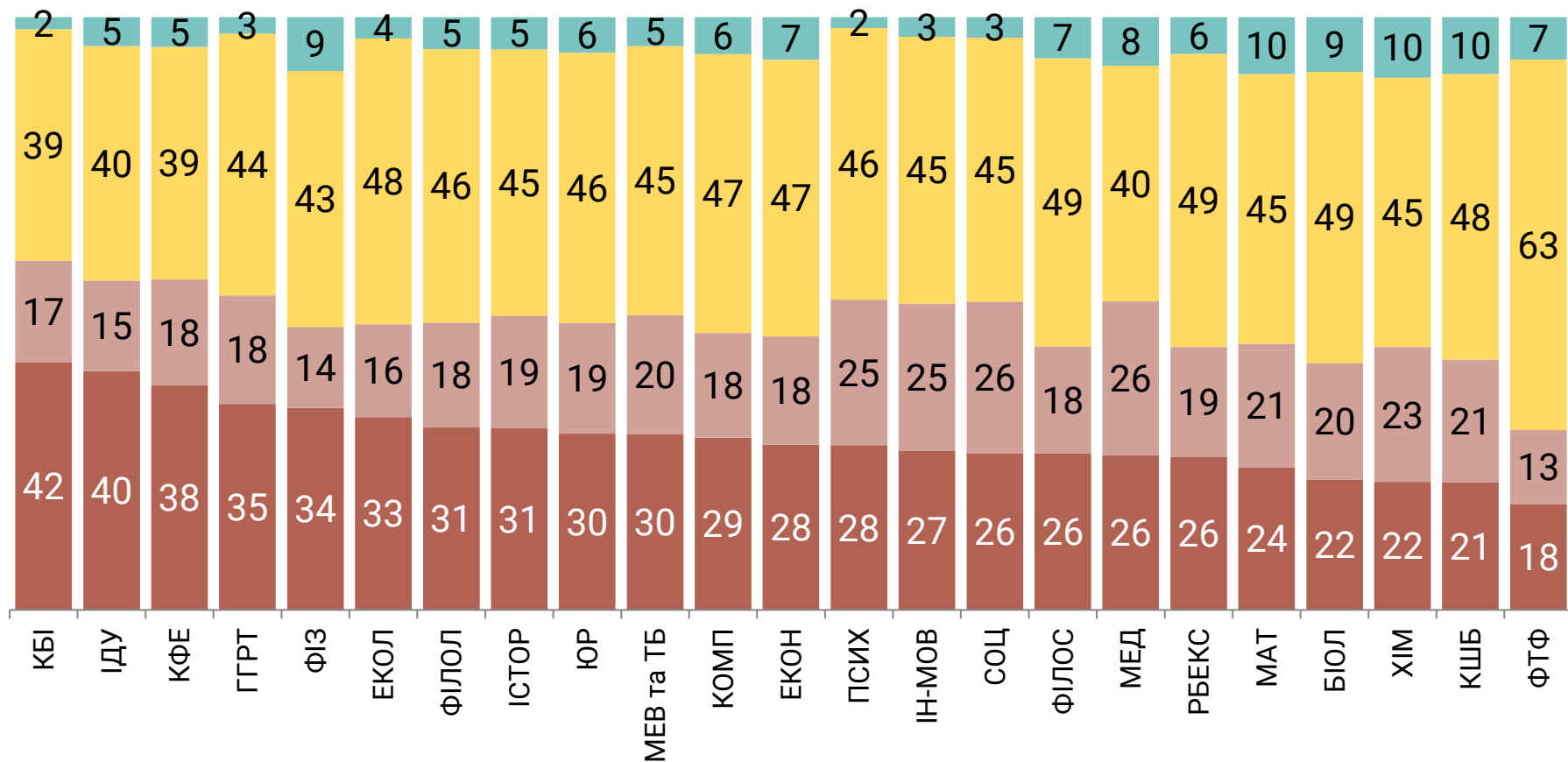


# ЗАХВОРЮВАНІСТЬ НА CoViD-19

Чи хворіли ви на CoViD-19? (%)

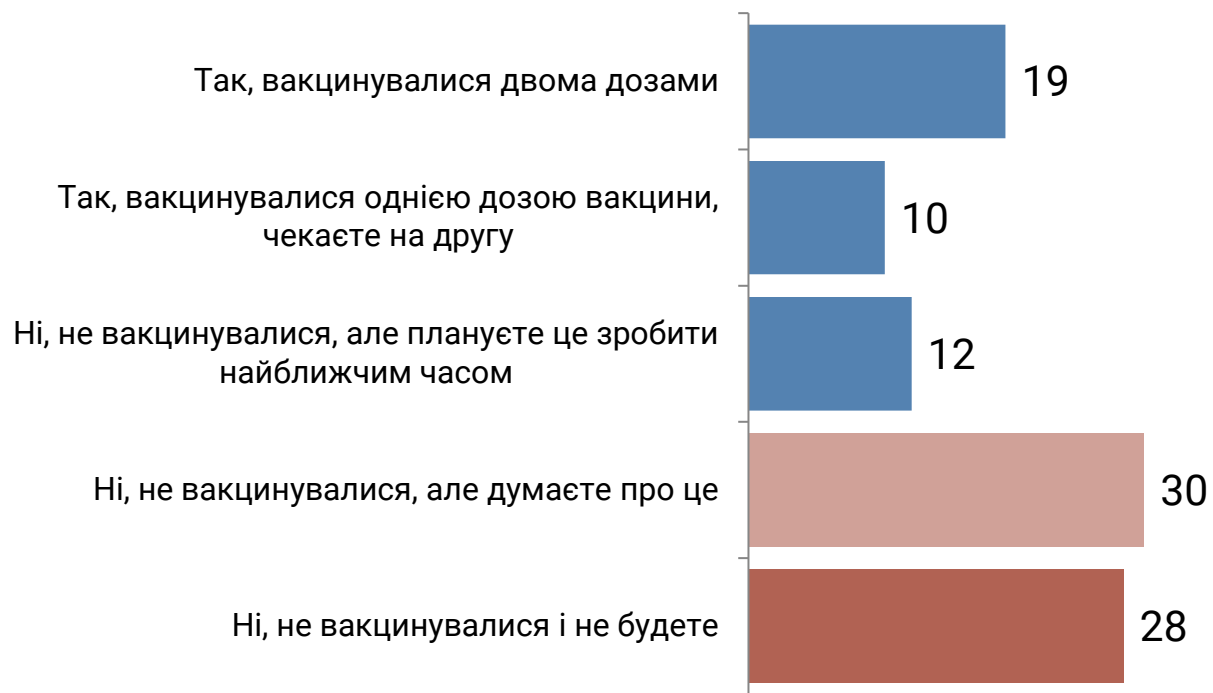
(за факультетами)

- Маєте зараз симптоми захворювання
- Маєте підозри, що хворіли раніше, але напевно не знаєте (тестів не робили)
- Так, вже хворіли (було отримано позитивні результати тестів)
- Не хворіли



## ВАКЦИНАЦІЯ

Чи вакцинувались Ви вже від COVID-19? (%)

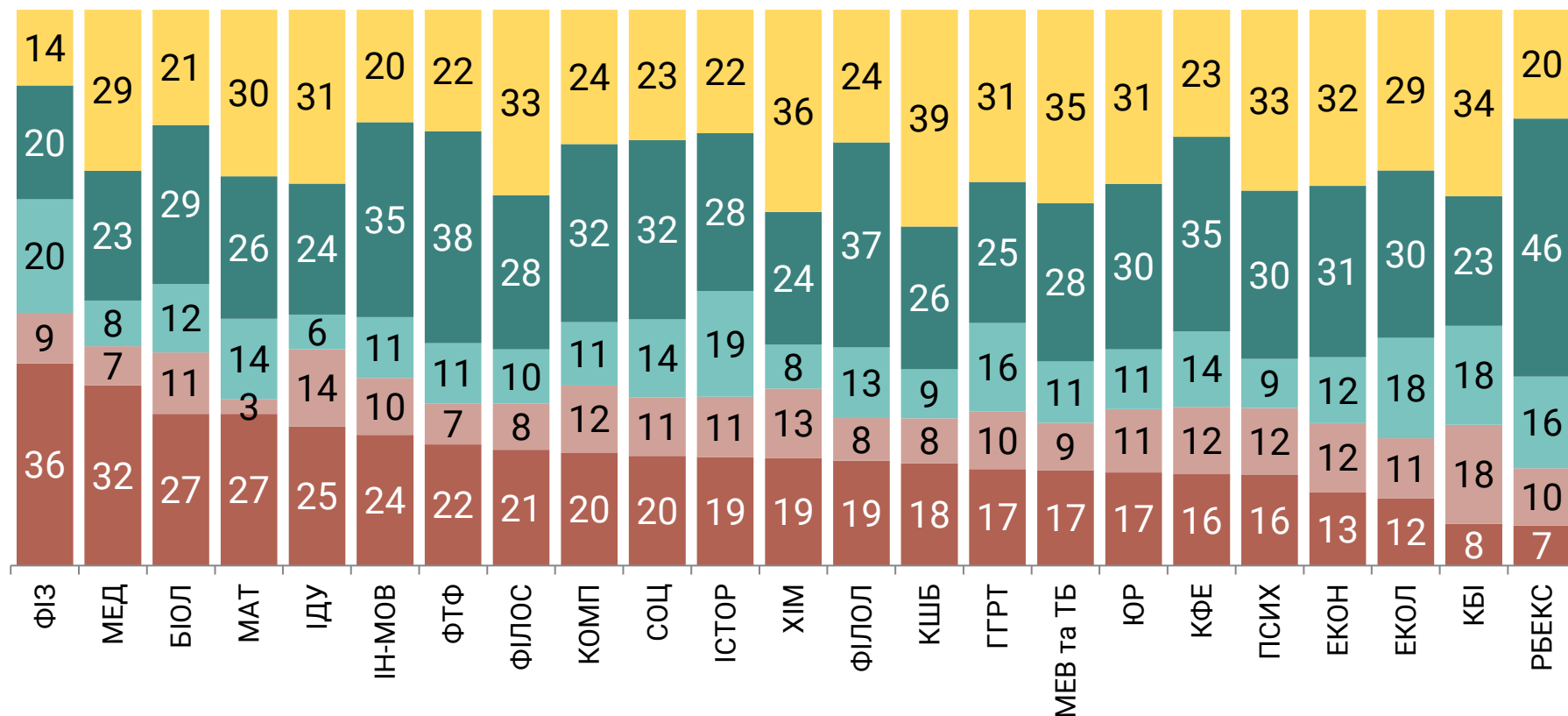


# ЗАХВОРЮВАНІСТЬ НА CoViD-19

Чи хворіли ви на CoViD-19? (%)

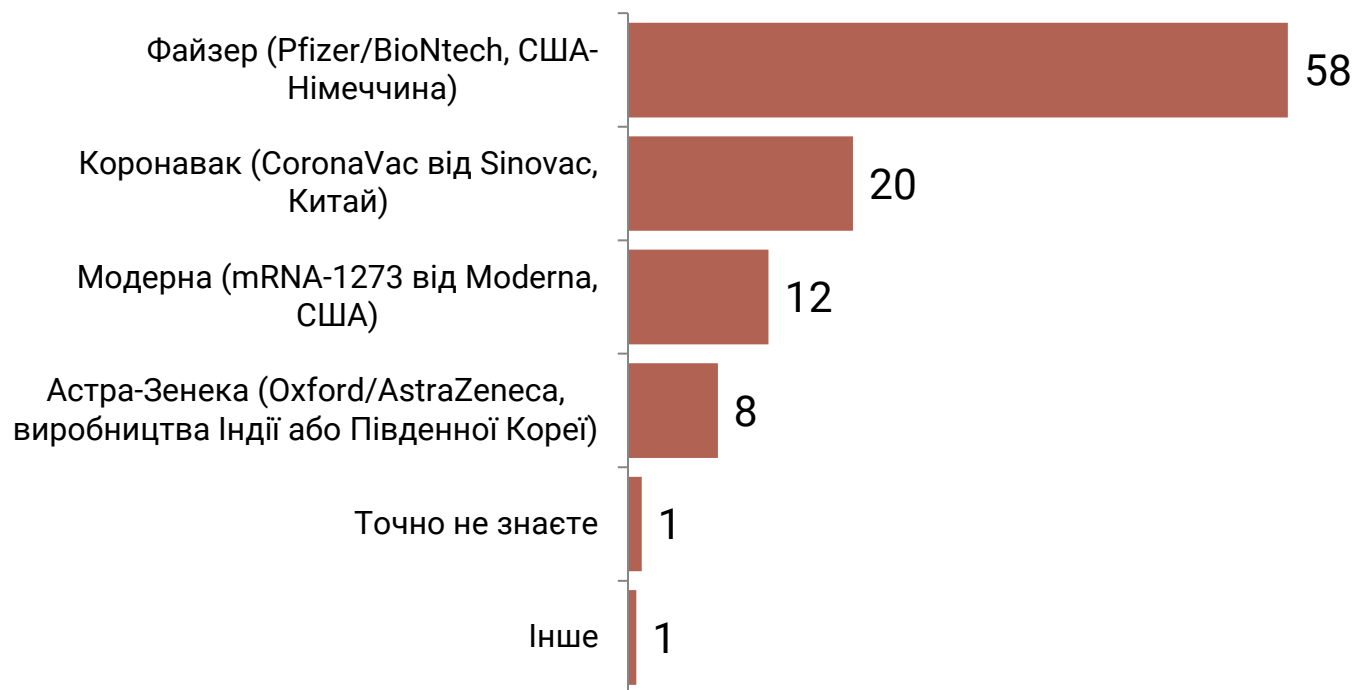
(за факультетами)

- Ні не вакцинувалися і не будете
- Ні не вакцинувалися але думаєте про це
- Ні не вакцинувалися але плануєте це зробити найближчим часом
- Так, вакцинувалися однією дозою вакцини, чекаєте на другу
- Так, вакцинувалися двома дозами вакцини



## ВАКЦИНИ

Якою вакциною від CoViD-19 Ви вакцинувались? (%)

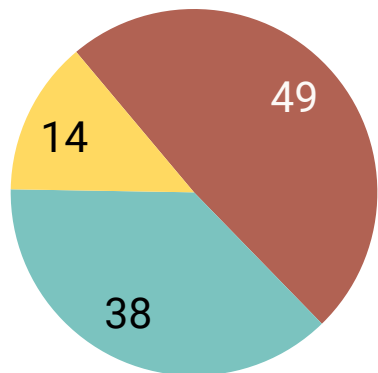


\* Респонденти могли вибрати кілька варіантів відповіді, тому сума всіх відповідей перевищує 100%

Масив: студенти Каразінського університету, що вакцинувались — 1479

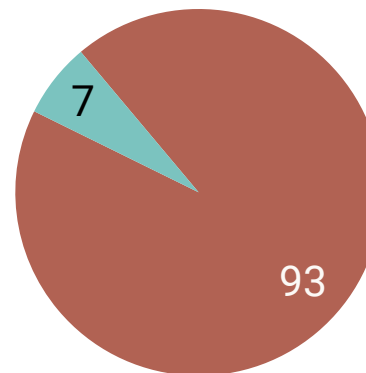
## ІНФОРМАЦІЯ ПРО ВАКЦИНАЦІЮ

Чи потрібна Вам додаткова інформація про вакцини, їхні властивості, можливі побічні ефекти вакцинування тощо? (%)



- Так
- Ні
- Важко відповісти

Чи знаєте Ви, де саме можна вакцинуватися від COVID-19? (%)



- Знаєте
- Не знаєте

# ПРИЧИНИ ВІДМОВИ ВІД ВАКЦИНАЦІЇ

Чому Ви не вакцинуватися від COVID-19? (%)\*  
Відповіді студентів, що не планують вакцинуватись



\* Респонденти могли вибрати кілька варіантів відповіді, тому сума всіх відповідей перевищує 100%

Масив: студенти, що не планують вакцинуватись – 1377



## ЗАХОДИ ЗАПОБІГАННЯ ЗАРАЖЕННЯ КОРОНАВІРУСОМ

Яких заходів запобігання зараженню коронавірусом ви дотримуєтесь у зв'язку із карантинном? (%)\*



\* Респонденти могли вибрати кілька варіантів відповіді, тому сума всіх відповідей перевищує 100%

Масив: усі опитані студенти Каразінського університету — 4898

## ДО КОГО СТУДЕНТИ ЗВЕРТАТИМУТЬСЯ ПО ДОПОМОГУ У ЗВ'ЯЗКУ З ЗАХВОРЮВАННЯМ НА КОРОНАВІРУС

Якщо у вас виникне потреба у допомозі у зв'язку з захворюванням на коронавірус (допомогти з організацією лікування, коштами, придбанням продуктів та ліків тощо), то до кого ви звернетесь? (%)\*



\* Респонденти могли вибрати кілька варіантів відповіді, тому сума всіх відповідей перевищує 100%

## ДІЇ У РАЗІ ПІДОЗРИ НА КОРОНАВІРУС

Що, на вашу думку, треба робити, якщо у вас виникла підозра, що ви хворі на коронавірус? (%)\*

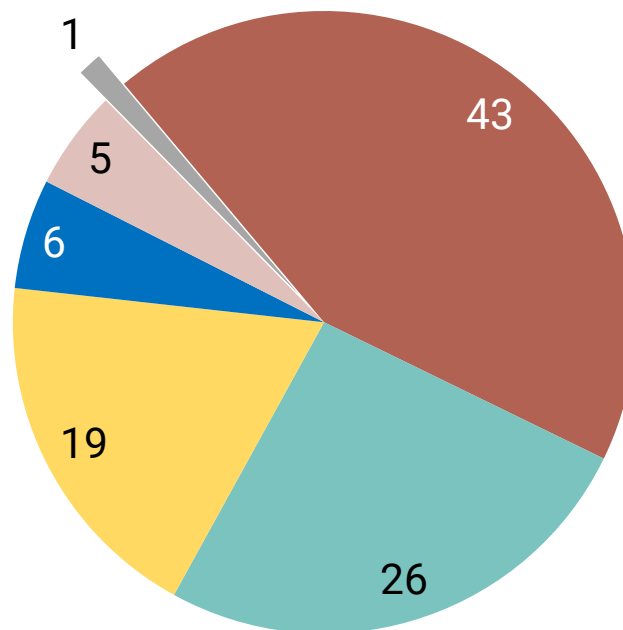


\* Респонденти могли вибрати кілька варіантів відповіді, тому сума всіх відповідей перевищує 100%

Масив: усі опитані студенти Каразінського університету — 4898

## СТАВЛЕННЯ ДО ЛОКДАУНУ

Чи підтримуєте Ви запровадження «жорсткого карантину» (локдауну) в Україні якщо захворюваність на коронавірус зростатиме? (%)



■ Повністю підтримуєте

■ Скоріше підтримуєте

■ Скоріше не підтримуєте

■ У чомусь підтримуєте, у чомусь ні

■ Зовсім не підтримуєте

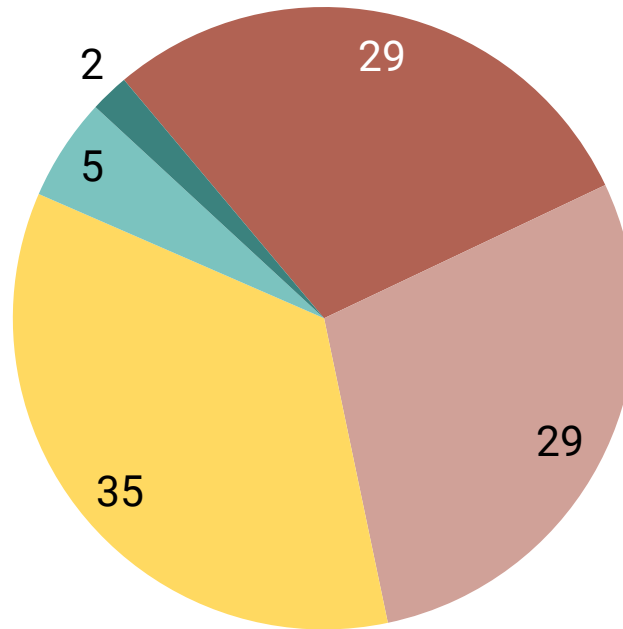
■ Важко відповісти

# 2

## НАВЧАННЯ В УНІВЕРСИТЕТІ В УМОВАХ ЕПІДЕМІЇ КОРОНАВІРУСУ

## ЗАДОВОЛЕНІСТЬ ВІД НАВЧАННЯ В УНІВЕРСИТЕТІ

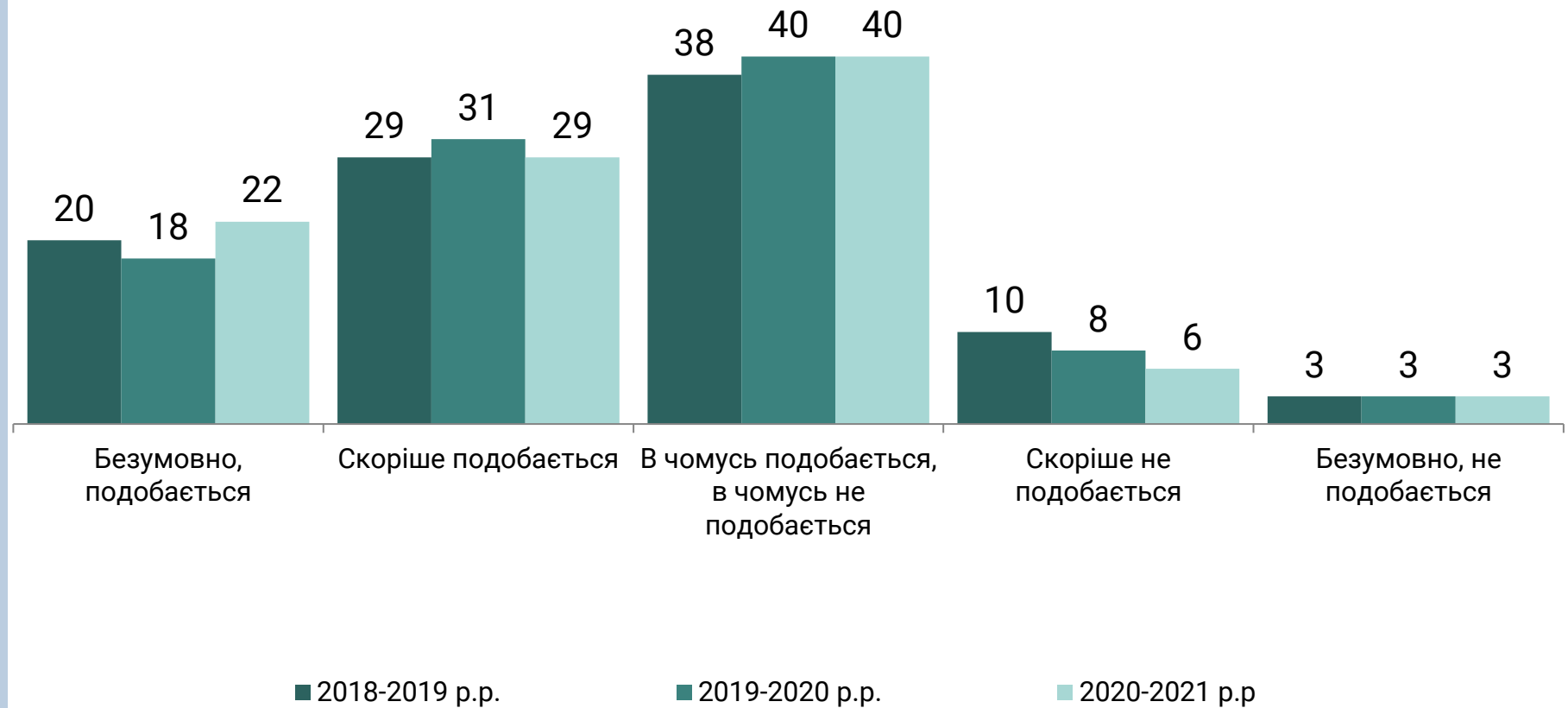
У цілому вам подобається чи ні навчатись в університеті? (%)



- Безумовно, подобається
- Скоріше подобається
- В чомусь подобається, в чомусь не подобається
- Скоріше не подобається
- Безумовно, не подобається

## ЗАДОВОЛЕНІСТЬ ВІД НАВЧАННЯ В УНІВЕРСИТЕТІ

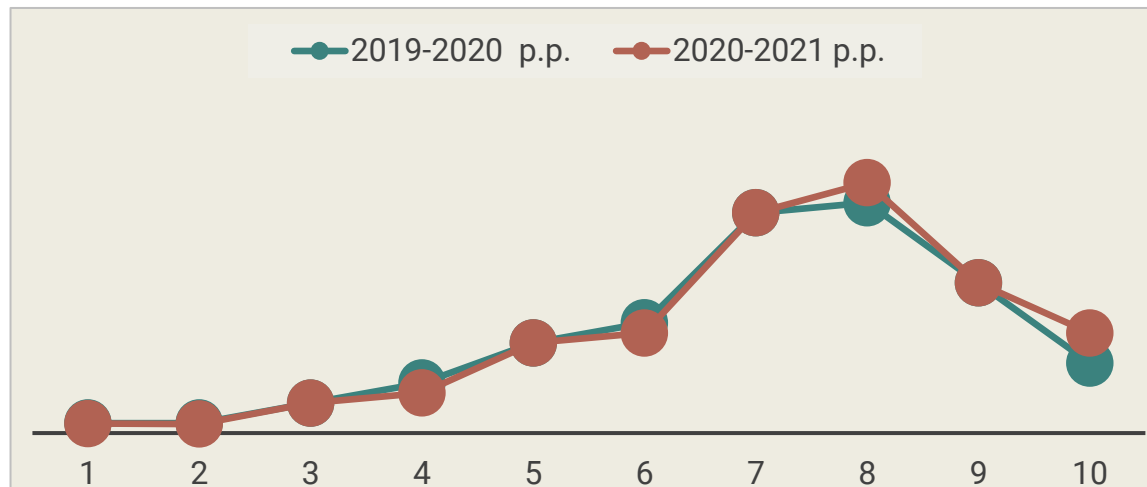
У цілому вам подобається чи ні навчатись в університеті? (%)  
(порівняння думок студентів II-IV курсів різних років навчання)



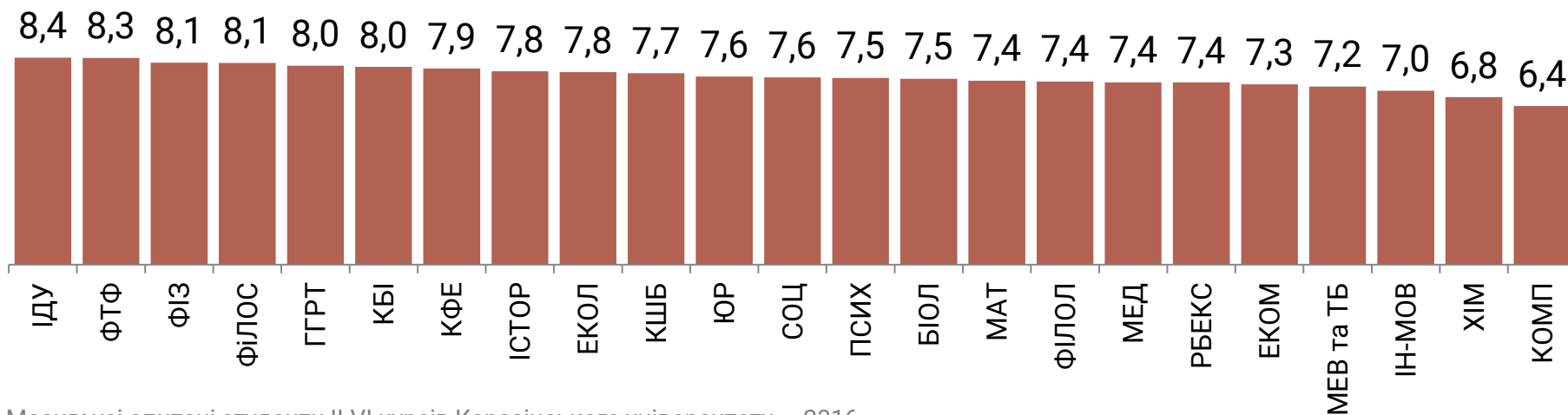
## ОЦІНКА ЯКОСТІ ВИКЛАДАННЯ В УНІВЕРСИТЕТІ

Як би ви в цілому оцінили якість викладання на вашому факультеті (інституті) за десятибальною шкалою, де «10» означає, що викладання максимально якісне, а «1» – абсолютно неякісне. (%)

У середньому якість викладання в Каразінському університеті в цьому навчальному році оцінюється студентами на **7.5 балів** за 10-бальною шкалою.



Середні оцінки якості викладання студентів різних факультетів (інститутів)



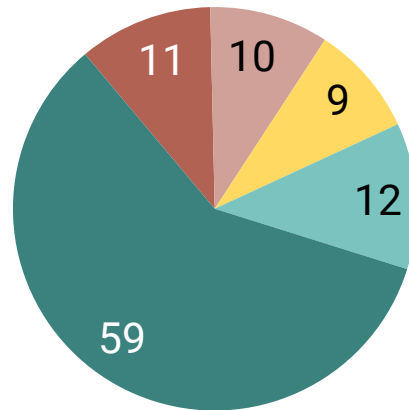
Масив: усі опитані студенти II-VI курсів Каразінського університету – 2316

Кількість опитаних на різних факультетах / в інститутах університету див. на стор. 4

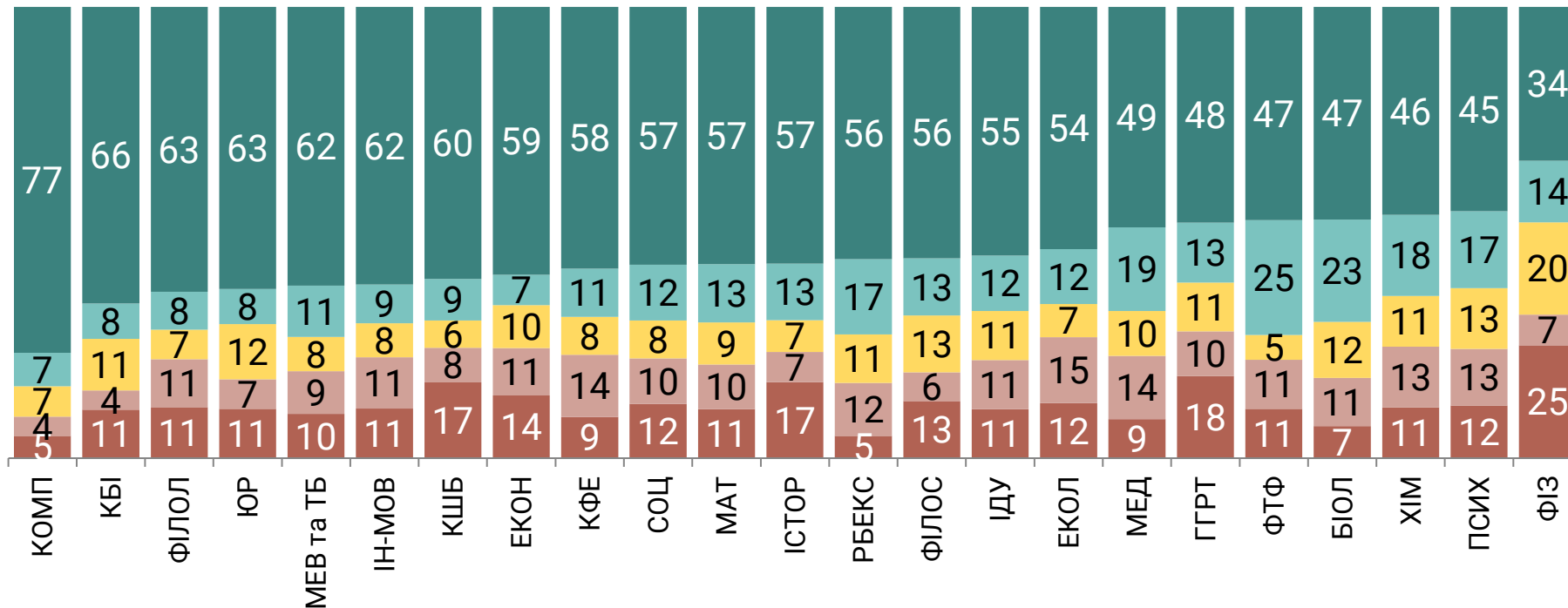


## ФОРМАТ ЗАНЯТЬ

Як би Вам було зручно займатися у цьому семестрі? (%)

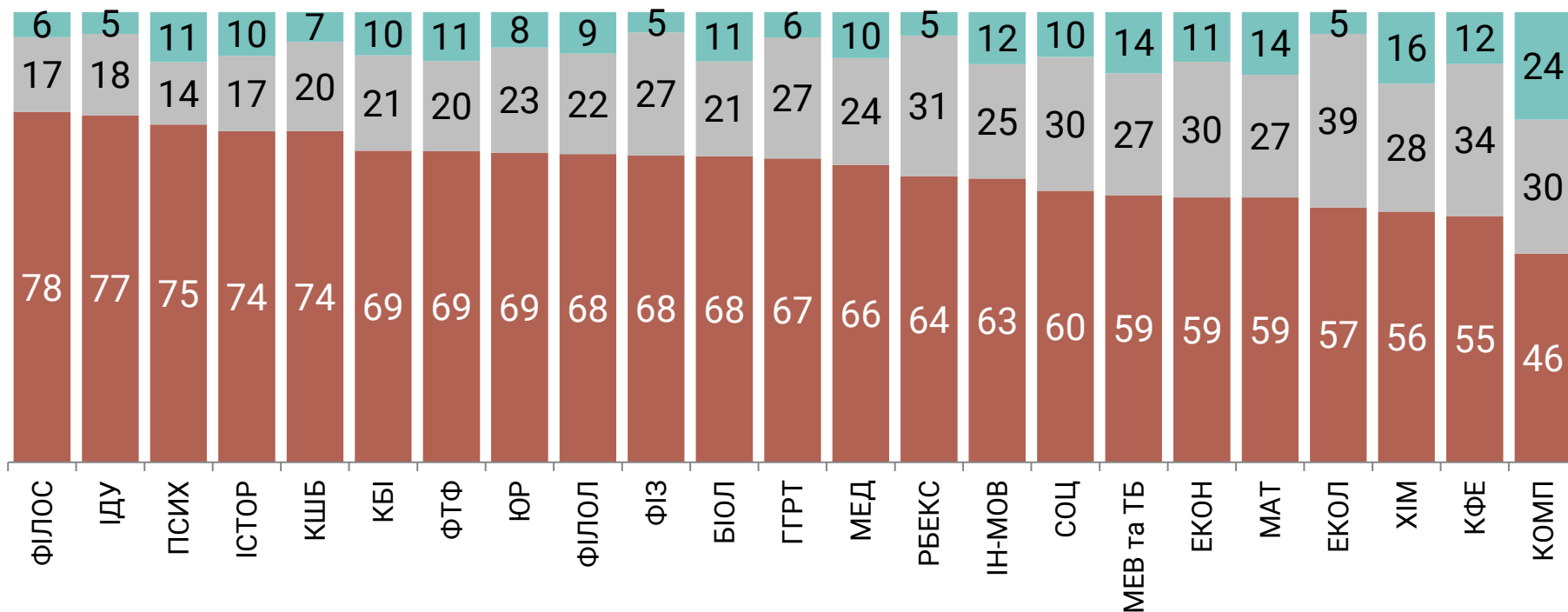
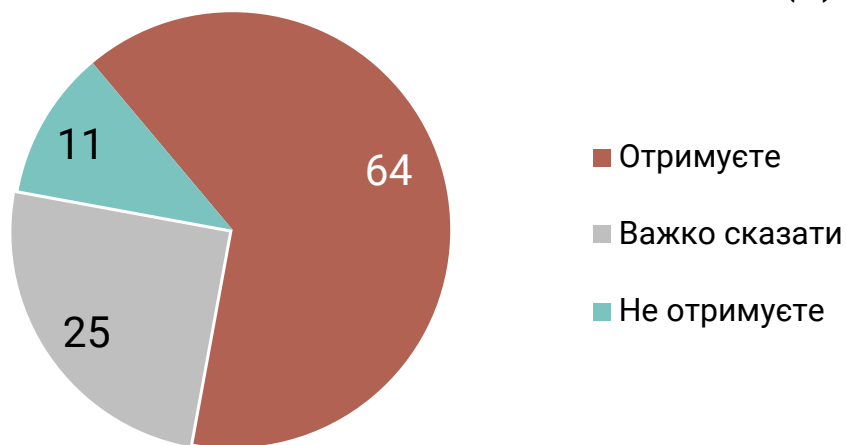


- Усі або майже всі заняття офлайн (в аудиторіях)
- Більшість занять офлайн, деякі – онлайн
- Приблизно рівною мірою онлайн і офлайн заняття
- Більшість занять онлайн, деякі – офлайн
- Усі або майже всі заняття онлайн (дистанційно)



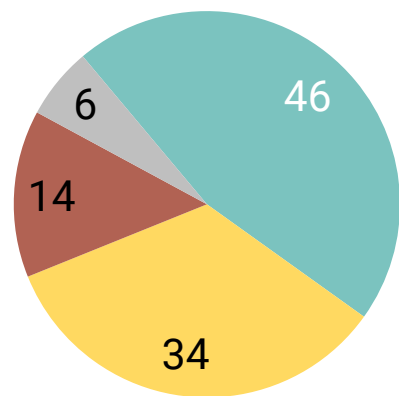
## НАВИЧКИ, ОТРИМАНІ В УНІВЕРСИТЕТІ

На Вашу думку, Ви отримуєте чи ні в ЗВО знання й навички, які необхідні для Вашої майбутньої професії?  
(%)

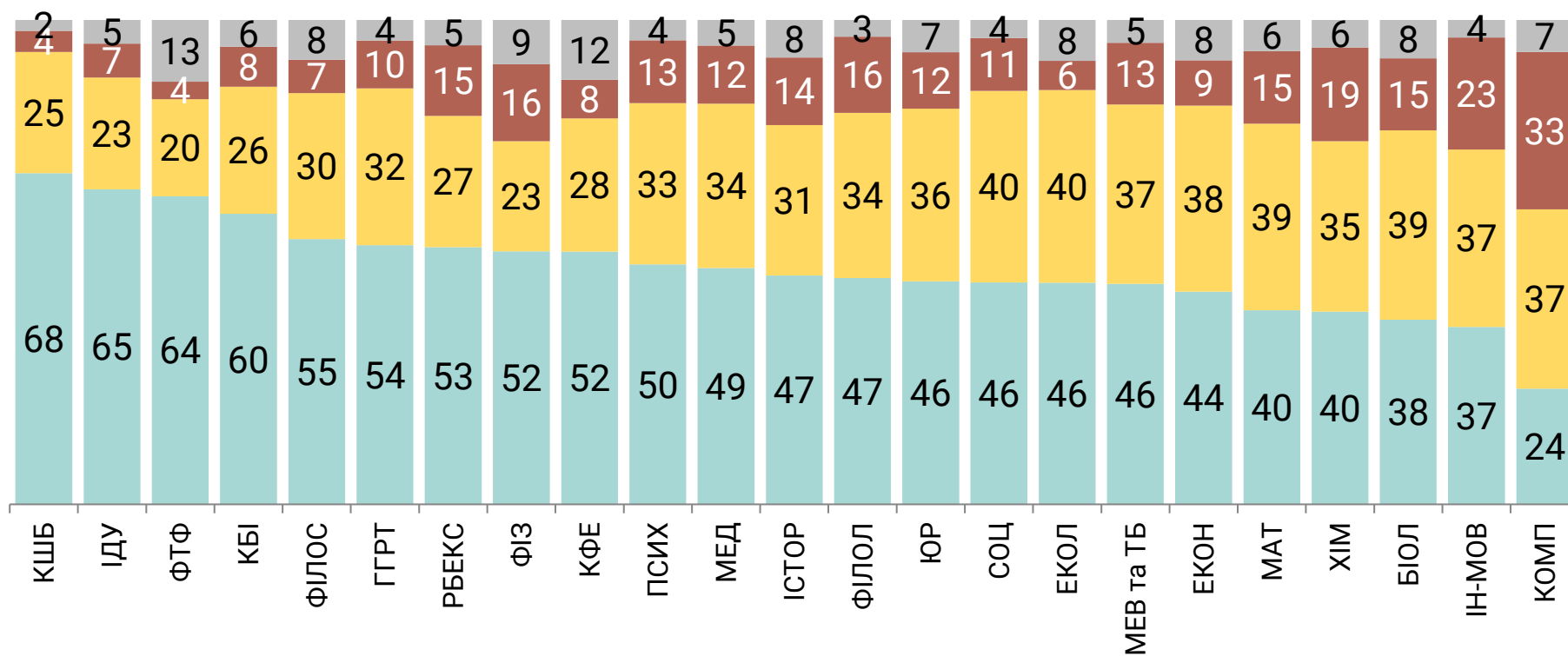


## ВІДПОВІДНІСТЬ ОСВІТИ ВИМОГАМ РИНКУ ПРАЦІ

Відповідає чи не відповідає якість освіти, яку отримують студенти Вашого факультету, сучасним вимогам ринку праці? (%)



- Відповідає
- У чомусь так, у чомусь ні
- Не відповідає
- Важко відповісти

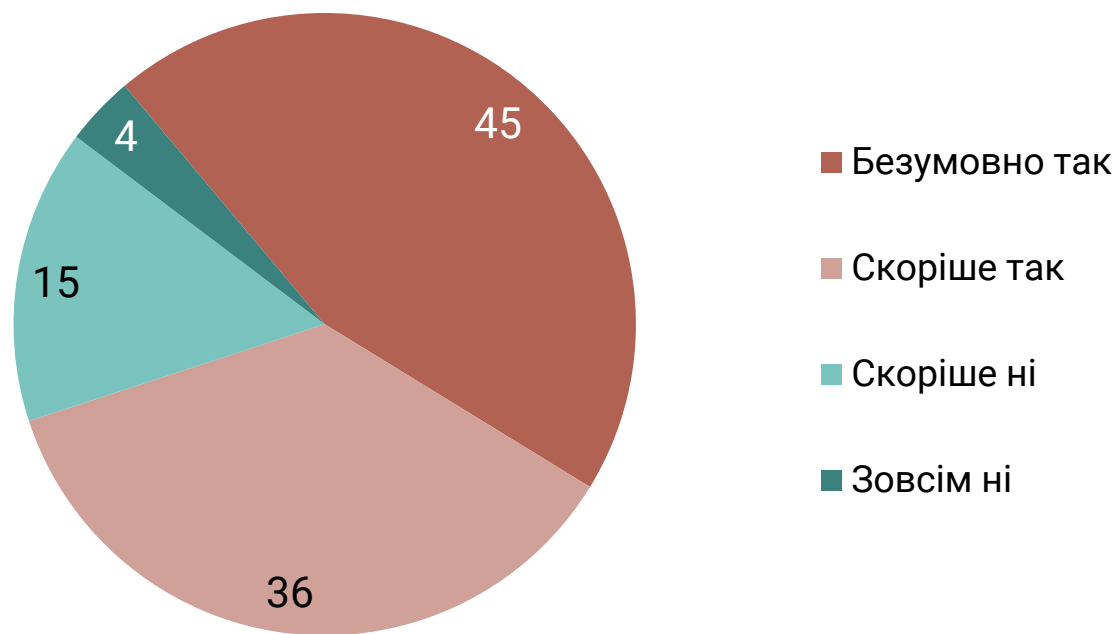


3

**СПОСІБ ЖИТТЯ**

## ЗМІНИ В ЖИТТІ В УМОВАХ ЕПІДЕМІЇ

Чи змінилось в умовах епідемії коронавірусу Ваше життя, те, як Ви витрачаєте свій час? (%)



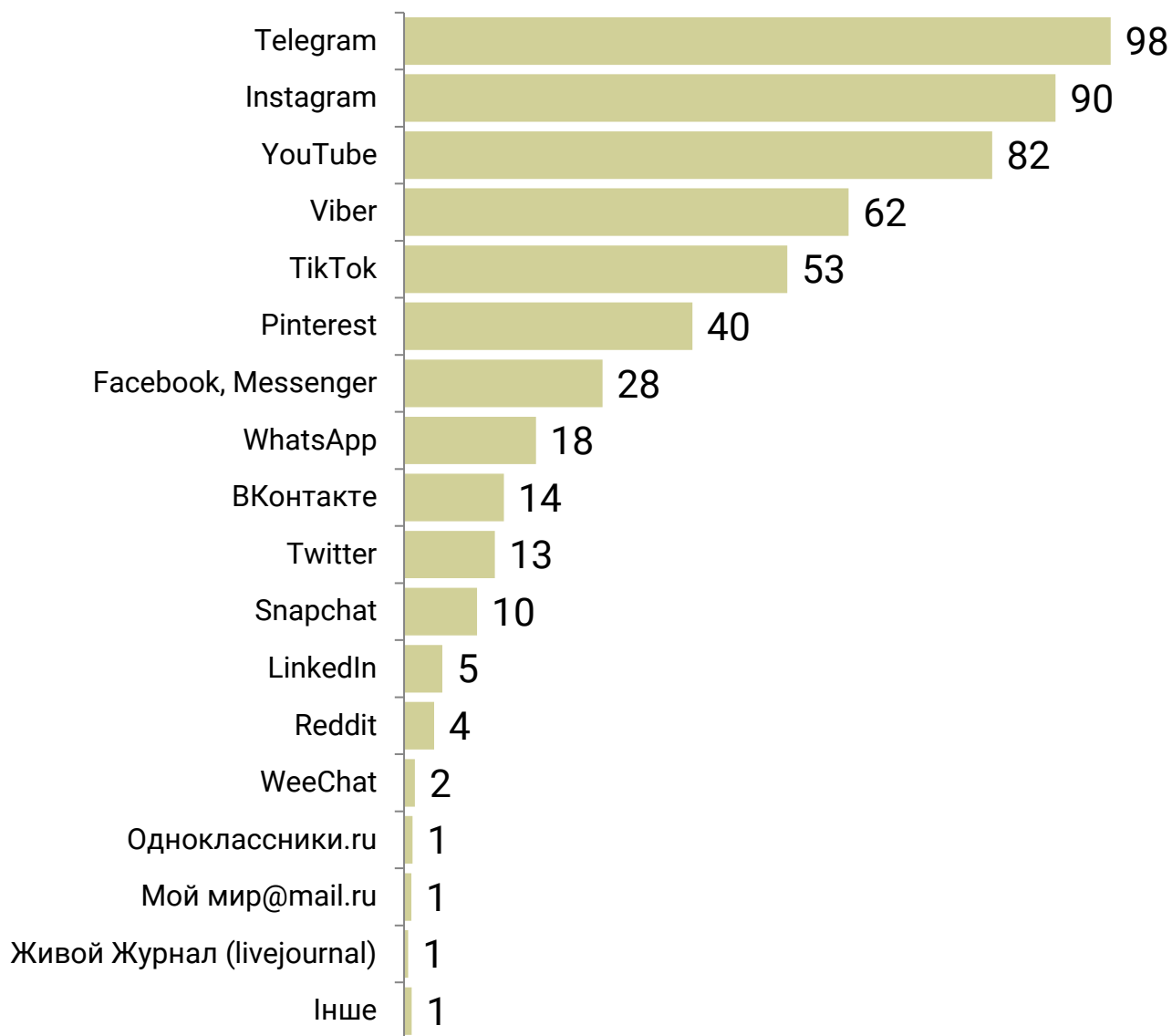
## ЗМІНА СТРУКТУРИ ВІЛЬНОГО ЧАСУ СТУДЕНТІВ ПІД ЧАС КАРАНТИНУ

Переліченим нижче заняттям ви приділяєте менше, більше або стільки ж часу, як і до карантину? (%)



## КОРИСТУВАННЯ СОЦІАЛЬНИМИ МЕРЕЖАМИ

Якими соціальними мережами та месенджерами ви користуєтесь? (%)\*

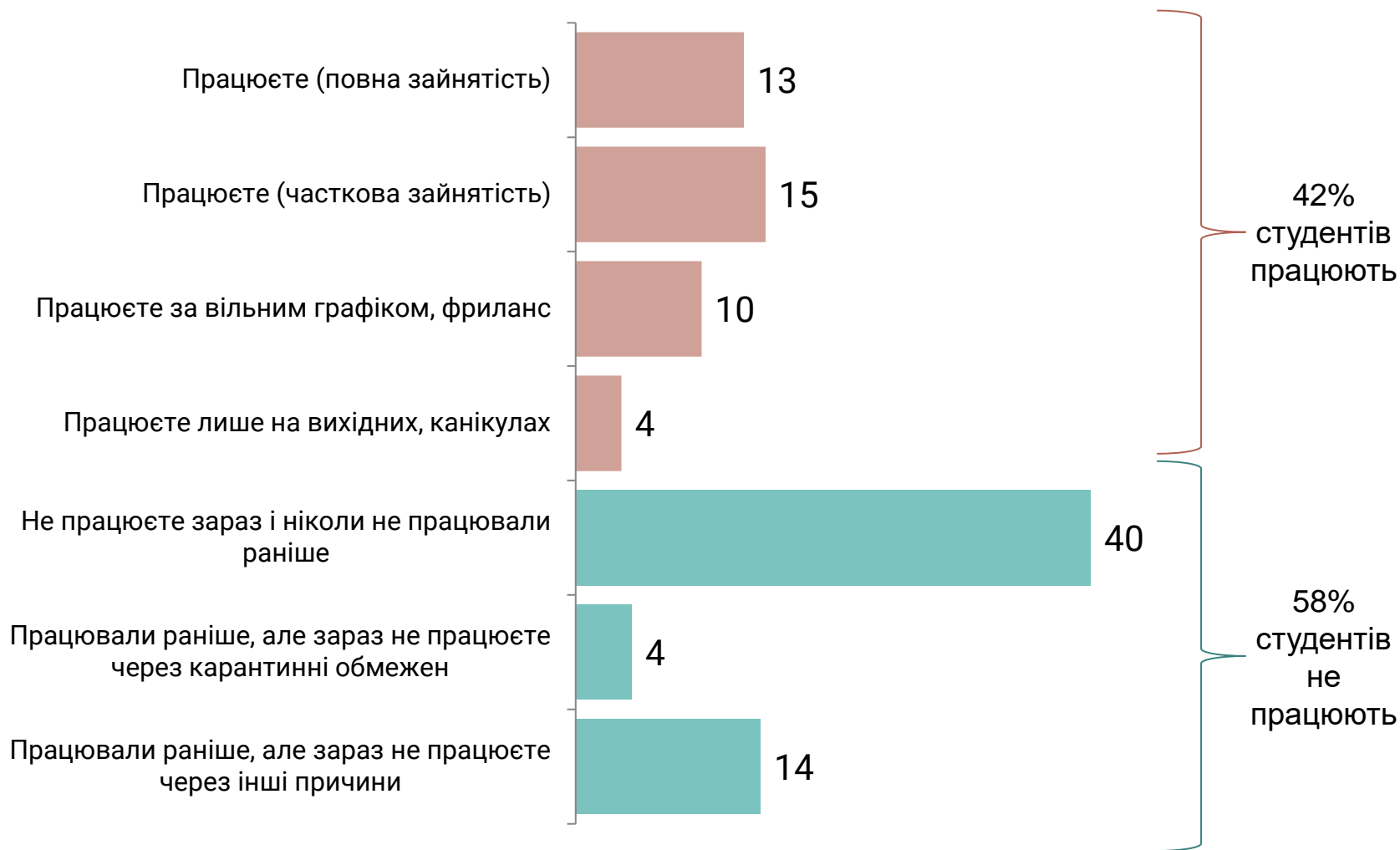


\* Респонденти могли вибрати кілька варіантів відповіді, тому сума всіх відповідей перевищує 100%

Масив: усі опитані студенти Каразінського університету — 4898

## РОБОТА ПАРЕЛЕЛЬНО З НАВЧАННЯМ

Чи працюєте Ви зараз паралельно з навчанням в університеті?? (%)





## КІЛЬКІСТЬ СТУДЕНТІВ, ЯКІ ПРАЦЮЮТЬ ПАРАЛЕЛЬНО З НАВЧАННЯМ (за факультетами)

